

Terrains du sport

Pour les terrains de sport professionnel, la résistance au piétinement intensif est la caractéristique principale. Les graminées qui forment un gazon dense, supportent un jeu intense et qui restent robustes et solides, sont importants dans les mélanges sport professionnel.



RPR® Sport

Auto-regarnissant et résistance aux piétinements optimale

- La tolérance la plus élevée au piétinement !
- Révolutionnaire: un ray-grass anglais qui forme des determinate-stolons
- Un gazon extrêmement solide et rapide
- Moins de pâturin de annuel
- Une très grande aptitude au regarnissage au printemps



GRASS TECHNOLOGY

RPR® technology inside!

RPR® est un ray-grass anglais auto-regarnissant qui forme des pseudo-stolons. Grâce à ces derniers, RPR® a une robustesse démultipliée par rapport aux autres espèces de ray-grass anglais, tout en conservant la même rapidité. Il en résulte un ray-grass anglais auto-regarnissant qui résiste très bien au piétinement et dont la qualité visuelle est élevée.

Si vous souhaitez en savoir plus sur la technologie RPR®, www.barenbrug.be/fr/rpr.

La tolérance la plus élevée au piétinement !

Les determinate-stolons de RPR® constituent un véritable filet horizontal, une sorte d'armature dans le gazon, ce qui lui procure une excellente résistance au piétinement. Au lieu d'être isolées comme dans le ray-grass anglais traditionnel, toutes les plantules de RPR® sont connectées les unes aux autres et au sol. Les graminées sont difficiles à arracher d'un coup de pied. Elles sont solidement fixées de tous les côtés. Cela procure un gazon épais sur lequel les duels sportifs les plus intenses peuvent se dérouler sans entraîner de dégâts inutiles.

- Semis
- Sursemis

Propriétés

Débit d'établissement



Forte entrée



Autoguérison



Écologisation rapide après l'hiver



Préservation de la couleur verte



Énergie de germination à basse



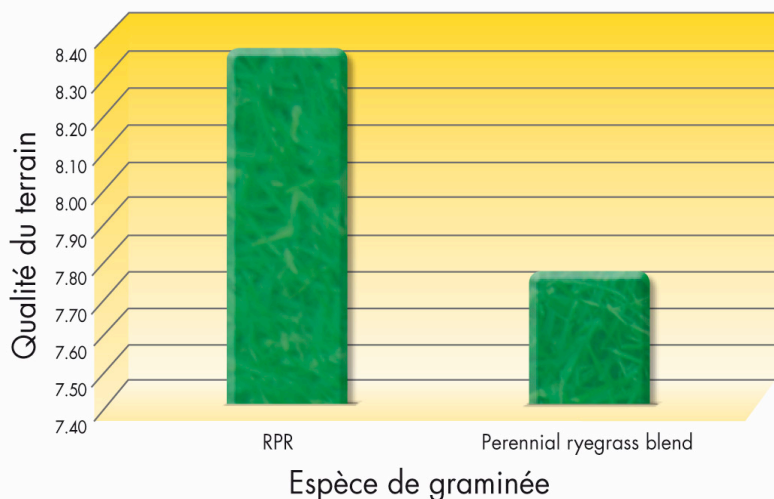
Moins fécondation nécessaire



Nécessite moins d'irrigation



EXTRÊME TOLÉRANCE AU PIÉTINEMENT - OHIO STATE UNIVERSITY



Révolutionnaire: un ray-grass anglais qui forme des déterminate-stolons

RPR®, le ray-grass anglais solide comme l'acier permet de limiter les dégâts de jeu au minimum. Cette espèce de graminée unique forme, grâce à ses déterminate-stolons horizontaux, une armature dans le sol, ce qui rend le gazon bien plus résistant qu'avec les autres variétés de ray-grass anglais. Ceci permet une combinaison unique : une résistance élevée au piétinement et un auto-regarnissage rapide avec un minimum de dégâts de jeu et un gazon en bonne condition.



Un gazon extrêmement solide et rapide

Avec RPR®, pour la première fois, robustesse et vitesse sont combinées. La graminée lève très rapidement et supporte un jeu intensif. Le pâturin des prés est souvent utilisé en combinaison avec un ray-grass anglais plus rapide. La levée et l'implantation de ce mélange sont très rapides, mais sa tolérance au jeu laisse à désirer. RPR® combine robustesse et rapidité, en d'autres mots, le meilleur de deux mondes.

Terrains du sport

Pour les terrains de sport professionnel, la résistance au piétinement intensif est la caractéristique principale. Les graminées qui forment un gazon dense, supportent un jeu intense et qui restent robustes et solides, sont importants dans les mélanges sport professionnel.

- Semis
- Sursemis

Propriétés

Débit d'établissement



Forte entrée



Autoguérison



Écologisation rapide après l'hiver



Préservation de la couleur verte



Énergie de germination à basse



Moins fécondation nécessaire




Nécessite moins d'irrigation



Terrains du sport

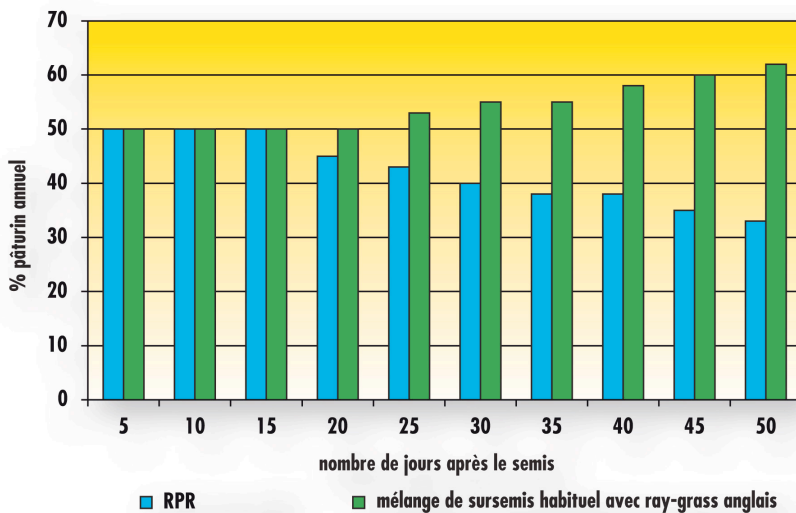
Pour les terrains de sport professionnel, la résistance au piétinement intensif est la caractéristique principale. Les graminées qui forment un gazon dense, supportent un jeu intense et qui restent robustes et solides, sont importants dans les mélanges sport professionnel.



Moins de pâturin de annuel

RPR® a la robustesse du pâturin des prés, mais s'implante beaucoup plus rapidement. Cela laisse beaucoup moins de chance au pâturin annuel de s'implanter. Ceci a comme avantage de produire un gazon plus épais avec un meilleur enracinement dont les besoins en engrais et en eau sont moindres.

Pour en savoir plus sur le pâturin annuel visitez le site www.barenbrug.be/fr/paturin-annuel



Une très grande aptitude au regarnissage au printemps

On joue toute l'année sur les terrains de sport. RPR® peut être semé très tôt. Cela permet d'obtenir un gazon épais tout au long de l'année. La dernière chose que vous souhaitez est un terrain non praticable, par exemple durant l'hiver. Les sportifs veulent également jouer sur les meilleurs terrains l'hiver. Grâce RPR®, la croissance printanière est plus précoce ce qui permet de jouer plus tôt.

RPR	Jan.	Fév.	Mars	Avr.	Mai	Juin	Juil.	Août	Sept.	Oct.	Nov.	Déc.
	Jan.	Fév.	Mars	Avr.	Mai	Juin	Juil.	Août	Sept.	Oct.	Nov.	Déc.
Pâturin des prés	Jan.	Fév.	Mars	Avr.	Mai	Juin	Juil.	Août	Sept.	Oct.	Nov.	Déc.

- Semis
- Sursemis

Propriétés

Débit d'établissement



Forte entrée



Autoguérison



Écologisation rapide après l'hiver



Préservation de la couleur verte



Énergie de germination à basse



Moins fécondation nécessaire



Nécessite moins d'irrigation



Particularités

Densité de semis	2.2.5kg/100m ²
Hauteur de tonte	à partir de 20mm
Conditionnement	15 kg

Composition

- 50% Ray-grass anglais - RPR® Technology
- 50% Ray-grass anglais

Terrains du sport

Pour les terrains de sport professionnel, la résistance au piétinement intensif est la caractéristique principale. Les graminées qui forment un gazon dense, supportent un jeu intense et qui restent robustes et solides, sont importants dans les mélanges sport professionnel.

- Semis
- Sursemis

Propriétés

Débit d'établissement



Forte entrée



Autoguérison



Écologisation rapide après l'hiver



Préservation de la couleur verte



Énergie de germination à basse



Moins fécondation nécessaire



Nécessite moins d'irrigation

